



1ST GLOBAL FX

# GÜNLÜK BÜLTEN

+90 548 850 48 86

+90 212 966 17 06

PİYASA NOTLARI

PARİTELER

EMTİALAR

ENDEKSLER

KRİPTO

EURUSD

GBPUSD

USDJPY

XAUUSD

WTI

NATGAS

DAX40

NQ100

BTCUSD

### PİYASADA ÖNE ÇIKAN HABER BAŞLIKLARI

- Trump'ın ekibi açıklanması beklenen karşılıklı tarifelerin son hali üzerinde çalışmalarını sürdürüyor
- Altın, geniş kapsamlı "karşılıklı" tarifeleri uygulamaya koymaya hazırlanmasıyla rekora ulaştı
- Chicago Fed Başkanı Goolsbee, yeni tarifelerin enflasyonu arttırabileceğini söyledi
- ABD'de JOLTS açık iş sayısı şubatta 7 milyon 568 bine gerileyerek piyasa beklentisi altında kaldı
- Avrupa Birliği Komisyonu Başkanı, ABD'nin tarifelerine karşı güçlü biçimde misilleme yapmaya hazır olduklarını söyledi
- Yapay zeka şirketi OpenAI, 300 milyar dolarlık değerlemeyle 40 milyar dolarlık fon topladığını bildirdi
- Trump, ülkedeki yatırımları hızlandırmak için yeni bir ofis kurulmasını öngören kararnameyi imzaladı

## EURUSD

EUR/USD, Salı günü 1.0800 seviyesi civarında dar bir aralıkta işlem görmeye devam etti. Yatırımcılar, ABD Başkanı Donald Trump'ın uzun süredir tehdit ettiği "karşılıklı" gümrük tarifeleri paketinin Çarşamba günü TSİ 22:00'de (EST 16:00) açıklanmasını bekliyor. Trump'ın sürekli değişen tarife planlarının kesin detayları belirsizliğini koruyor ve şimdiye kadar dört kez erteleme kararı aldığı göz önüne alındığında, tekrar değişebileceği veya tamamen ertelenebileceği düşünülüyor. **Wall Street Journal**, Salı günü yayınladığı haberinde **ABD Ticaret Temsilciliği Ofisi'nin, son 71 gün içinde Trump tarafından gündeme getirilen dengesiz tarifeleri düzenlemek ve hafifletmek amacıyla son dakika alternatif bir tarife önerisi hazırlıyor olabileceğini** bildirdi.

%60

%40

**Dirençler** 1.08181 – 1.08505 – 1.08771

**Destekler** 1.07641 – 1.07401 – 1.07212

## TEKNİK GRAFİK



### GBPUSD

GBP/USD, geçtiğimiz perşembe günü dokunduğu 1.2870 destek bölgesinden toparlanmasına rağmen kazançlarını değerlendiremiyor ve Çarşamba Asya seansında dar bir bantta dalgalanıyor. Parite şu anda 1.2915-1.2920 seviyelerinde neredeyse değişmeden işlem görüyor. Yatırımcılar, ABD Başkanı Donald Trump'ın karşılıklı tarifeler açıklamasını bekleyerek yön tayin etmekte temkinli davranıyor. Bu sırada, Trump'ın tarifelerin yalnızca en büyük ticaret açığı veren birkaç ülkeyle sınırlı tutulacağına dair umutları boşa çıkarması, küresel ticaret savaşının genişleyebileceğine dair endişeleri artırıyor. İngiltere'nin yeni ABD tarifelerinden etkileneyeceği ve İngiliz malları için muafiyet anlaşmasının zamanında sağlanamayacağı beklentisi, İngiliz Sterlini (GBP) ve GBP/USD paritesi üzerinde baskı oluşturuyor.

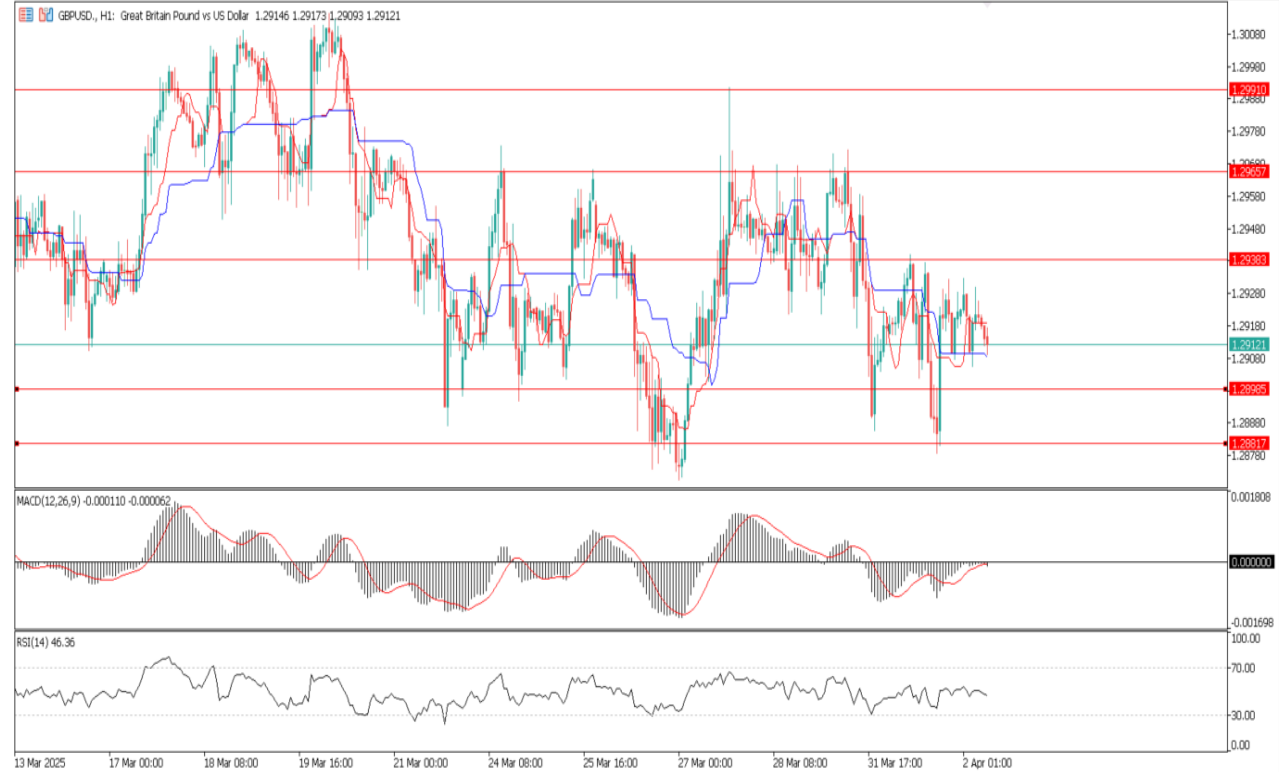
**%55**

**%45**

**Dirençler** 1.29383 – 1.29657 – 1.29910

**Destekler** 1.28965 – 1.28817 - 1.28687

### TEKNİK GRAFİK



## USDJPY

Japon Yeni (JPY), Çarşamba günü Asya seansında düşüş eğilimini sürdürüyor ve USD/JPY paritesini 150,00 psikolojik seviyesine yaklaştırıyor. Gümrük tarifelerinin neden olabileceği ekonomik yavaşlamanın Japonya Merkez Bankası'nın (BoJ) politikalarını sabit tutmaya zorlayabileceğine yönelik spekülasyonlar, Japon Yeni'ni zayıflatıyor. Buna ek olarak, Asya borsalarındaki genel olumlu hava da güvenli liman olarak görülen JPY üzerinde baskı yaratıyor. Ancak yatırımcılar, Japonya'da enflasyonun genişlemeye devam etmesi nedeniyle BoJ'un faiz artırımlarını sürdüreceğine inanıyor. Bu, ABD Merkez Bankası'nın (Fed) faiz indirimine gideceğine dair beklentilerle büyük bir ayrışma oluşturuyor ve düşük getirili Japon Yeni için destekleyici bir faktör olabilir.

%40

%60

**Dirençler** 150.240 – 150.682 – 151.115

**Destekler** 149.263 – 148.562 – 147.920

## TEKNİK GRAFİK



## XAUUSD

Altın fiyatları (XAU/USD), Asya seansındaki mütevazı kazançlarını koruyamıyor ve gün içi işlem aralığının alt bandına geriliyor, ancak 3.100\$ seviyesinin üzerinde tutunmayı başarıyor. Asya borsalarındaki istikrarlı performans ve günlük grafikteki aşırı alım koşulları, yatırımcıların altın üzerine yeni pozisyonlar açmasını engelleyebilir. Ayrıca, yatırımcılar Trump'ın karşılıklı gümrük tarifeleri açıklaması öncesinde temkinli davranıyor.

Bununla birlikte, Trump'ın ticaret politikalarına dair belirsizlik ve bunların küresel ekonomi üzerindeki etkisi, güvenli liman olarak görülen altına talebi canlı tutabilir. Ayrıca, ABD'de tarifeler nedeniyle ekonomik yavaşlama beklentisinin, Fed'i faiz indirimlerine devam etmeye zorlayacağına yönelik artan kabul, ABD Doları (USD) üzerindeki baskıyı artırabilir.

**%60**

**%40**

**Dirençler** 3127 – 3145 - 3160

**Destekler** 3094 – 3074 - 3045

## TEKNİK GRAFİK



## WTI

Batı Teksas Petrolü (WTI), Salı günü erken Asya seansında 70,95\$ seviyelerinde işlem görüyor. Fiyatlar, ABD Başkanı Donald Trump'ın Rusya'ya yönelik petrol tarifeleri tehdidinin ardından arz endişeleri nedeniyle yükseldi. Ancak, Çarşamba günü açıklanacak karşılıklı tarifeler öncesinde yatırımcıların temkinli duruşu nedeniyle yükseliş sınırlı kalabilir.

Trump, pazar günü yaptığı açıklamada, Rusya Devlet Başkanı Vladimir Putin'e "kızgın" olduğunu ve Moskova'nın Ukrayna'daki savaşı sona erdirme çabalarını engellediğini düşünmesi halinde, Rus petrol alıcılarına %25 ila %50 oranında ek gümrük vergisi uygulayacağını belirtti. Ayrıca, hafta sonu İran'ı da uyardı ve Tahran'ın Washington ile nükleer program konusunda anlaşmaya varmazsa İran'a yönelik bombalama ve ek tarifeler tehdidinde bulundu. Artan jeopolitik riskler, küresel petrol arzını bozabilir ve bu da WTI fiyatlarını yükseltebilir.

**%65**

**%35**

**Dirençler** 71.62 – 71.92 – 72.43

**Destekler** 70.63 – 69.85 – 69.21

## TEKNİK GRAFİK



## NATGAS

Doğal gaz önemli seviyelerin altına düşerek 3,88 dolar desteğine yaklaşıyor. Yükseliş yönlü bir dönüş mümkün olsa da, 50 Günlük Hareketli Ortalama'nın altına inilmesi daha fazla düşüşü tetikleyebilir. Doğal gazın 50 Günlük Hareketli Ortalama civarındaki desteği test etmesi olası görünüyor. Salı günü doğal gaz, Pazartesi'nin en düşük seviyesi olan 4,25 doların altına düşerek 20 Günlük Hareketli Ortalama'nın da altına geriledi. Bu yazının yazıldığı sırada satıcılar piyasada baskın durumda ve fiyat, gün içindeki en düşük seviyelere yakın bir noktada, 3,93 dolar seviyesinde işlem görüyor. Önceki ara dalgalanma dip seviyesi olan 4,26 dolardaki kısa vadeli destek şimdilik korunuyor gibi görünse de, güçlü satış baskısı fiyatı boğa kaması kırılma seviyesi ve 50 Günlük Hareketli Ortalama civarında bulunan 3,88 dolar desteğine doğru çekmeye devam edebilir.

**%60**

**%40**

**Dirençler** 4.010 – 4.157 – 4.300

**Destekler** 3.815 – 3.730 – 3.663

## TEKNİK GRAFİK





### DAX40

2025'in ikinci çeyreğinin başında piyasa oynaklığı yüksek seyrini sürdürdü, çünkü yatırımcılar Trump'ın 2 Nisan'daki "Kurtuluş Günü" tarifeleriyle ilgili açıklamalarını bekliyordu. Ancak, Euro Bölgesi'nde zayıf gelen enflasyon verileri ve artan risk iştahı, Avrupa borsalarında geniş çaplı bir yükselişi tetikledi. DAX, dört günlük kaybını sona erdirerek 1 Nisan Salı günü yüzde 1,70 yükseldi ve 22.540 seviyesinden kapandı. Tarifelerle ilgili gelişmeler manşetleri domine ederken, Euro Bölgesi enflasyon verileri, daha fazla parasal genişleme beklentilerini güçlendirdi. Şubat ayında yüzde 2,6 olan çekirdek enflasyon Mart'ta yüzde 2,4'e gerileyerek Avrupa Merkez Bankası'nın yüzde 2'lik hedef seviyesine yaklaştı. Manşet enflasyon ise yüzde 2,2'ye düştü ve ECB'nin birden fazla faiz indirimi yapacağı yönündeki beklentileri artırdı.

**%55**

**%45**

**Dirençler** 22563 – 22760 - 22975

**Destekler** 22313 – 22146 - 21995

### TEKNİK GRAFİK



**NQ100**

ABD hisse senedi vadeli işlemleri, Wall Street'in Başkan Trump'ın küresel ticaret düzenini değiştirme potansiyeli taşıyan yeni tarifelerinin açıklanmasına hazırlanırken yükseldi. Hisse senetleri, Trump'ın büyük tarifeleri açıklayacağı etkinlik öncesinde bu hafta temkinli bir şekilde yukarı yönlü hareket etti. Açıklama Çarşamba günü ABD doğu saatiyle 16:00'da Beyaz Saray'ın Rose Garden'ında yapılacak. Ancak piyasalar, yeni tarifelerin kapsamının ne olacağı ve ABD ekonomisi üzerindeki etkisinin ne kadar büyük olacağı konusunda belirsizlik içinde. Hisse senetleri, son haftalarda başkanın ticaretle ilgili yaptığı açıklamalar nedeniyle dalgalandı; daha hafif tarifeler umuduyla yükselirken, sert vergilendirme haberleriyle düşüş gösterdi.

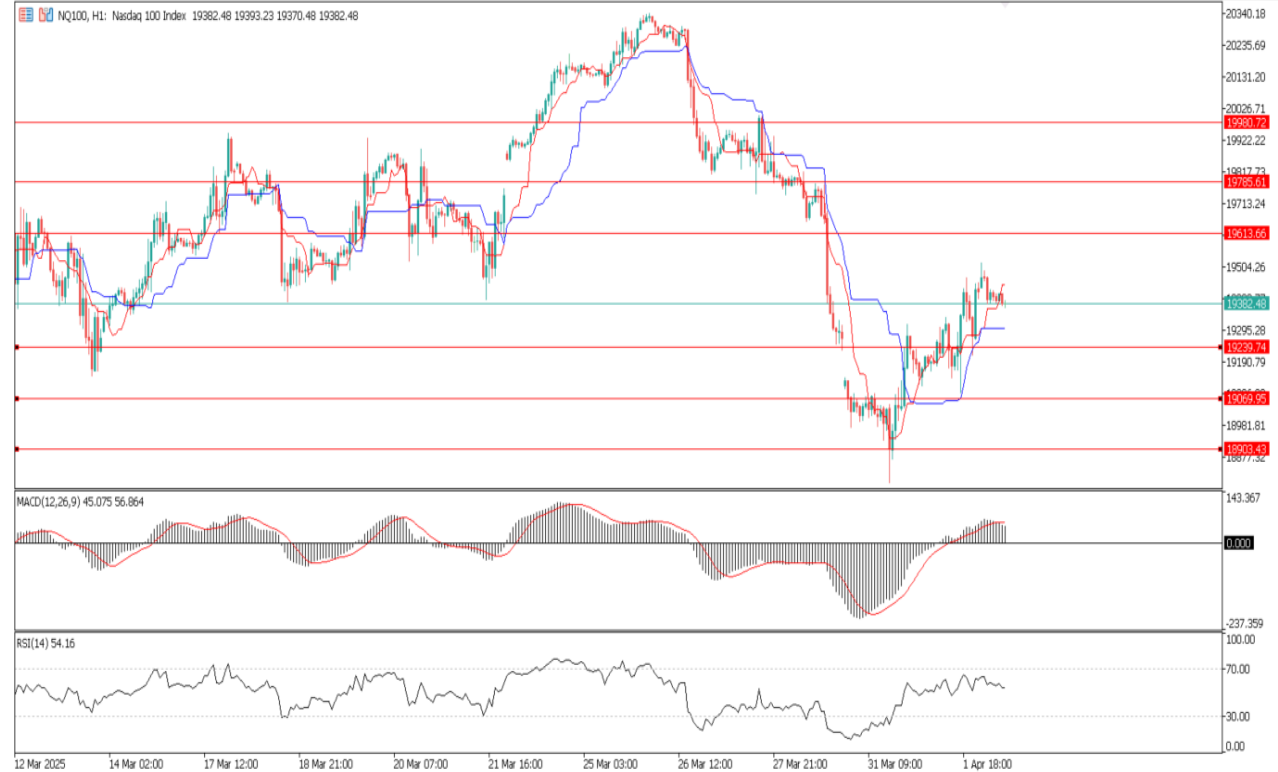
**%65**

**%35**

**Dirençler** 19613 – 19785 - 19980

**Destekler** 19239 – 19069 - 18903

**TEKNİK GRAFİK**



## BTCUSD

Bitcoin (BTC) fiyatı, Salı günü yüzde 3,16 toparlandıktan sonra, Çarşamba günü 85.000 dolar direnç seviyesinde hafif bir reddedilme yaşadı. Ripple (XRP), Bitcoin'in izinden giderek kritik seviyesinin altına düştü ve zayıflık belirtileri göstererek bir düzeltme sürecine girebileceğinin sinyalini verdi. Bununla birlikte, Ethereum (ETH) ana direnç seviyesini aşarak toparlanmaya yönelik işaretler verdi. Yatırımcıların, Çarşamba günü ABD Başkanı Donald Trump'ın "Kurtuluş Günü" kapsamında açıklayacağı önemli tarifeleri dikkatle takip etmesi gerekiyor, çünkü bu açıklamalar misilleme tarifelerinin olası etkileri nedeniyle kripto para piyasasında artan oynaklığa yol açabilir. Bitcoin fiyatı, haftaya 82.500 dolar seviyesinde başladı ve Salı günü yüzde 3,16 yükseldi.

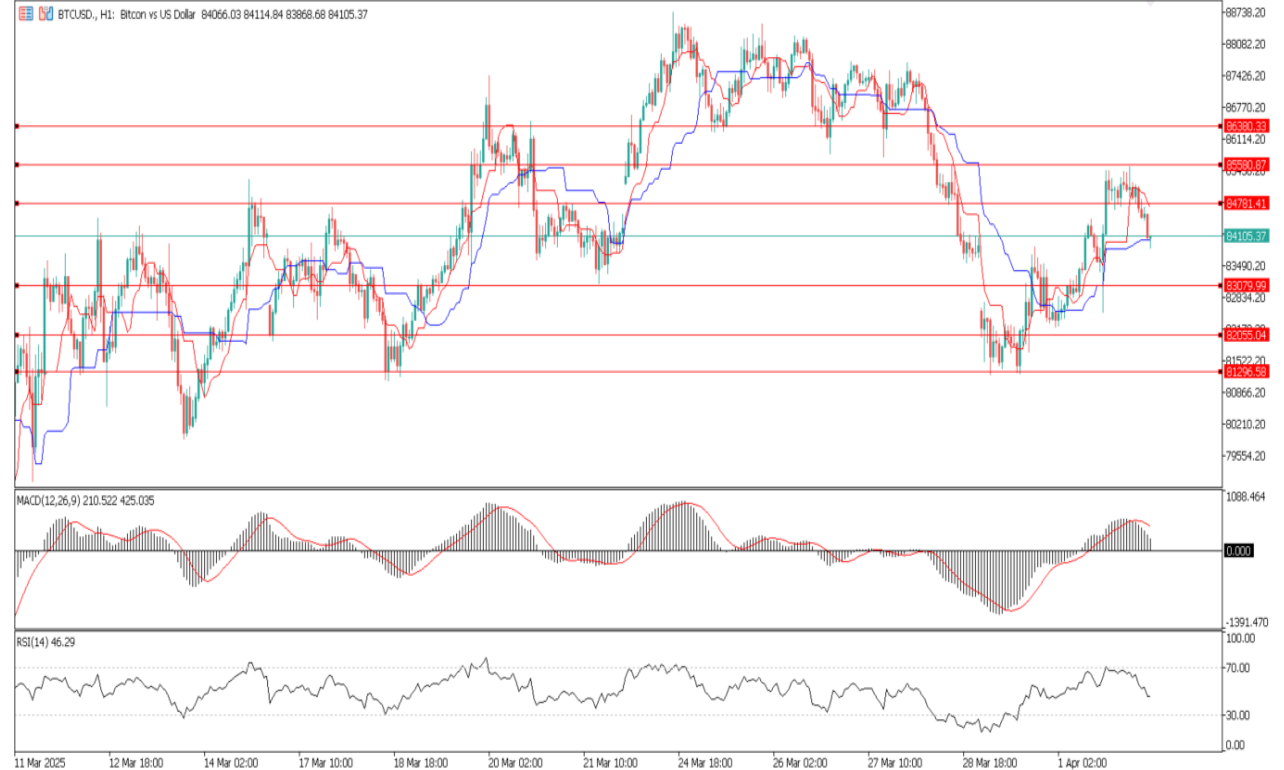
%65

%35

**Dirençler** 84781 – 85580 - 86380

**Destekler** 83079 – 82055 - 81296

## TEKNİK GRAFİK





## RİSK - UYARI ve YASAL SORUMLULUK BEYANI

Marj üzerinden işlem gören tüm finansal ürünler, sermayeniz için yüksek derecede risk taşır. Bunlar bazı yatırımcılara uygun olmayabilir ve fazla miktarlarda fon kaybedebilirsiniz. Lütfen ilgili riskleri tam olarak anladığınızdan emin olun ve gerekirse bağımsız tavsiye alın. Daha fazla bilgi için RİSK UYARISI çatısı altında uzman kişilerden destek alın. First Global LTD. IFCSA (International Financial Commission Supervisory Authority) Yasaları uyarınca kurulmuş kayıtlı bir şirkettir. Tüm müşterileri doğrudan IFCSA (International Financial Commission Supervisory Authority) Komisyonuna bağlıdır.

First Global LTD. tarafından yayınlanan herhangi bir bilgi, değerlendirme, analiz, tahmin, görüş ve diğer bilgiler (topluca "Bilgi"). First Global LTD. web sitelerinde, üçüncü taraf web sitelerinde, pazarlama materyallerinde, haber bültenlerinde, bireysel e-postalarda ve mektuplarda, bireysel görüşmelerde veya yazılı veya sözlü herhangi bir biçimde sağlanan, bir direktör, memur, çalışan veya temsilci iletişimi (toplu olarak "Yayınlar") yalnızca bilgi amaçlı ve/veya pazarlama amaçlıdır. Özel olarak belirtilmedikçe, hiç bir First Global LTD. yayını herhangi bir para birimi, ürün veya finansal araç satın almak veya satmak, herhangi bir yatırım yapmak veya belirli bir ticaret stratejisine katılmak için teklif olarak yorumlanmamalıdır. Aksi herhangi bir şey dikkate alınmaksızın (özellikle belirtilmese bile), First Global LTD.'nin hiçbir yayını, bu tür bir teklifin yasa dışı olacağı bir yetki alanında teklif olarak yorumlanmamalıdır. Bu tür algılanan teklifler First Global LTD. tarafından üstlenilmeyecektir.

Kaldıraçlı alım satım işlemlerine ilişkin olarak First Global LTD. personeline yapılacak teknik ve temel analizin kişiden kişiye farklılık arz edebileceği, bu analizlerde yapılan öngörülerin gerçekleşmeme riskinin bulunduğu dikkate alınmalıdır.