



1ST GLOBAL FX

GÜNLÜK BÜLTEN

+90 548 850 48 86

+90 212 966 17 06

PİYASA NOTLARI

PARİTELER

EMTİALAR

ENDEKSLER

KRİPTO

EURUSD

GBPUSD

USDJPY

XAUUSD

WTI

NATGAS

DAX40

NQ100

BTCUSD

PİYASADA ÖNE ÇIKAN HABER BAŞLIKLARI

- Trump, Venezuela'dan petrol veya gaz satın alan ülkelere 2 Nisan'dan itibaren %25 tarife getirecek
- Trump, Fed faiz oranlarını düşürmesini umduğunu belirtti
- Trump, 2 Nisan'da açıklanması planlanan karşılıklı tarifelerde birçok ülkeye muafiyet uygulayabilir
- Güney Koreli şirket Hyundai, ABD'ye 21 milyar dolarlık yatırım yapacağını açıkladı
- Petrol, Venezuela ham petrol alıcılarına gümrük vergisi uygulama sözü sonrası kazançlarını koruyor
- Altın, Trump'ın son tarife tehditlerini değerlendirmesiyle yatay seyretti
- OPEC+, Mayıs ayında petrol üretim artışına devam edebilir

EURUSD

EUR/USD paritesi, Salı günü Asya seansında alıcı çekerek bir önceki gün ulaştığı **1.0770** seviyesindeki iki haftanın en düşük noktasından toparlandı. Parite, **1.0800** seviyesini yeniden kazanırken ABD Doları'nın (USD) durgun seyri bu toparlanmaya katkı sağladı. Ancak yükselişin güçlü bir yukarı yönlü momentum içermediği gözleniyor.

Teknik açıdan bakıldığında, paritenin önceki gün **Şubat sonundaki dip seviyeden başlayan yükseliş hareketinin %23,6 Fibonacci düzeltme seviyesinin altına sarkması**, satıcılar için önemli bir tetikleyici oldu.

%60

%40

Dirençler 1.08366 – 1.08857 – 1.09335

Destekler 1.07641 – 1.07122 – 1.06616

TEKNİK GRAFİK



GBPUSD

GBP/USD paritesi, **Salı günü Asya seansında 1.2920 seviyesinde dengeli bir seyir izliyor.** Önceki seansta elde edilen kazançlar korunurken, ABD Doları'ndaki (USD) düzeltme hareketi paritenin sabit kalmasına neden oluyor. Dolar, güçlü **S&P Global Hizmetler PMI verileri** ve Fed yetkililerinin temkinli açıklamalarıyla destek buldu. **Mart ayında 54,3 seviyesine yükselen PMI, Şubat'taki 51,0 seviyesinden ve beklentiler olan 50,8'den daha yüksek geldi.** Bu veriler, hizmet sektörünün son 15 ayın en düşük seviyesinden keskin bir toparlanma gösterdiğini ortaya koydu. **Bileşik PMI da 53,5 seviyesine yükselerek Aralık 2024'ten bu yana en güçlü genişlemeyi kaydetti.**

%55

%45

Dirençler 1.29383 – 1.29657 – 1.29910

Destekler 1.28944 – 1.28687 – 1.28434

TEKNİK GRAFİK



USDJPY

Japon Yeni (JPY), Perşembe günü Asya seansında ABD Doları karşısında üç haftanın en düşük seviyesinden toparlanarak **alıcı çekti** ve üç günlük düşüş serisini sonlandırdı.

BoJ'un Ocak ayı toplantı tutanaklarının şahin bir ton içermesi, yatırımcıların merkez bankasının faiz artırımlarına devam edebileceğini düşünmesine yol açtı. Bu durum, Fed'in 2025'te iki kez 25 baz puanlık faiz indirimi yapacağı tahminine kıyasla önemli bir ayrışma yarattı. Fed'in faiz indirim beklentileri, USD/JPY paritesinin 151.00 seviyesinin üzerine çıkmasını engelliyor.

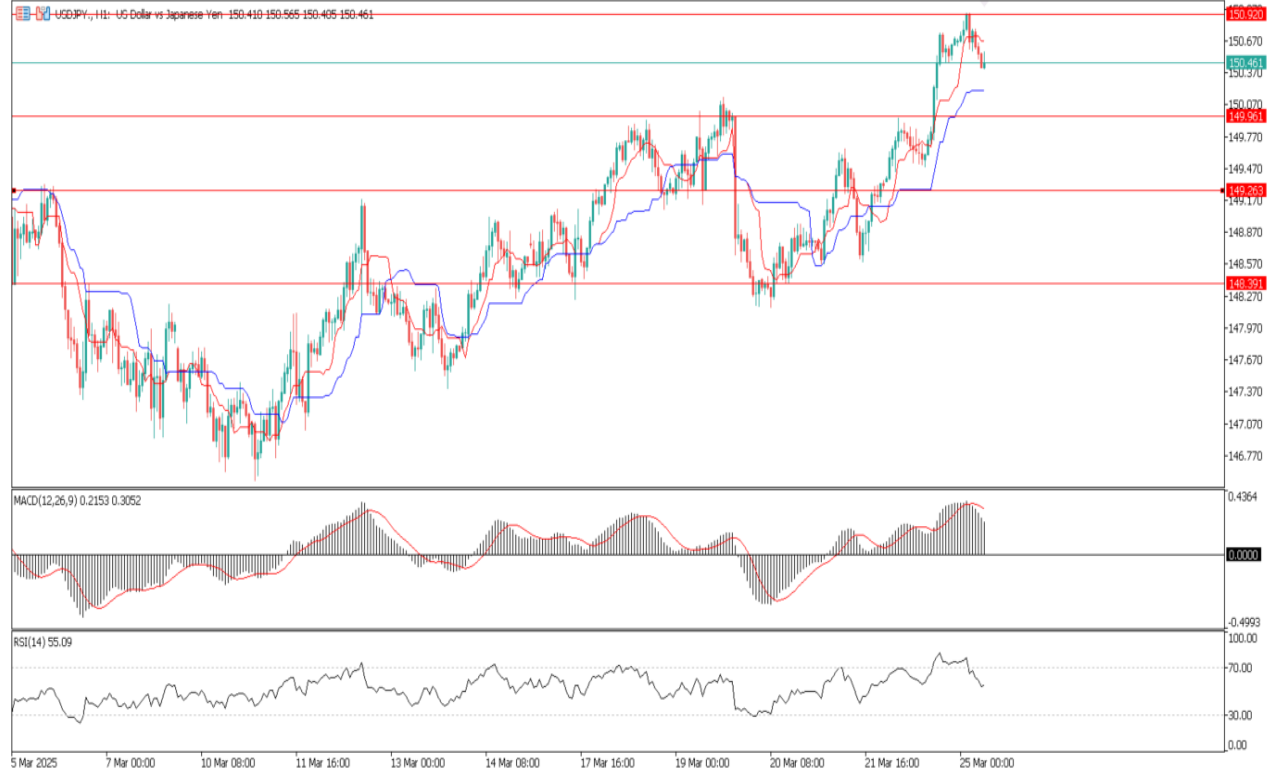
%40

%60

Dirençler 150.920 – 151.212 – 151.561

Destekler 149.961 – 149.263 – 148.931

TEKNİK GRAFİK



XAUUSD

Altın fiyatı (XAU/USD), Salı günü Asya seansında dip alımlarıyla desteklenerek üç günlük düşüş serisini sonlandırdı.

ABD Doları'nın (USD) çok aylık dip seviyesinden toparlanma çabalarının sınırlı kalması, altına olan talebi artırdı. Ayrıca, tarifeler nedeniyle ABD ekonomisinin yavaşlayabileceği beklentisi ve Fed'in faiz indirimlerine devam edeceğine dair artan kabul, faiz getirisi olmayan sarı metal için destekleyici faktörler oldu.

Öte yandan, küresel piyasalarda risk iştahı ABD'nin daha az zarar verici ticaret tarifeleri uygulayacağı beklentisi, Rusya-Ukrayna barış anlaşmasına dair umutlar ve Çin'in ekonomik teşvik tedbirlerine dair iyimserlik nedeniyle yüksek kalmaya devam ediyor.

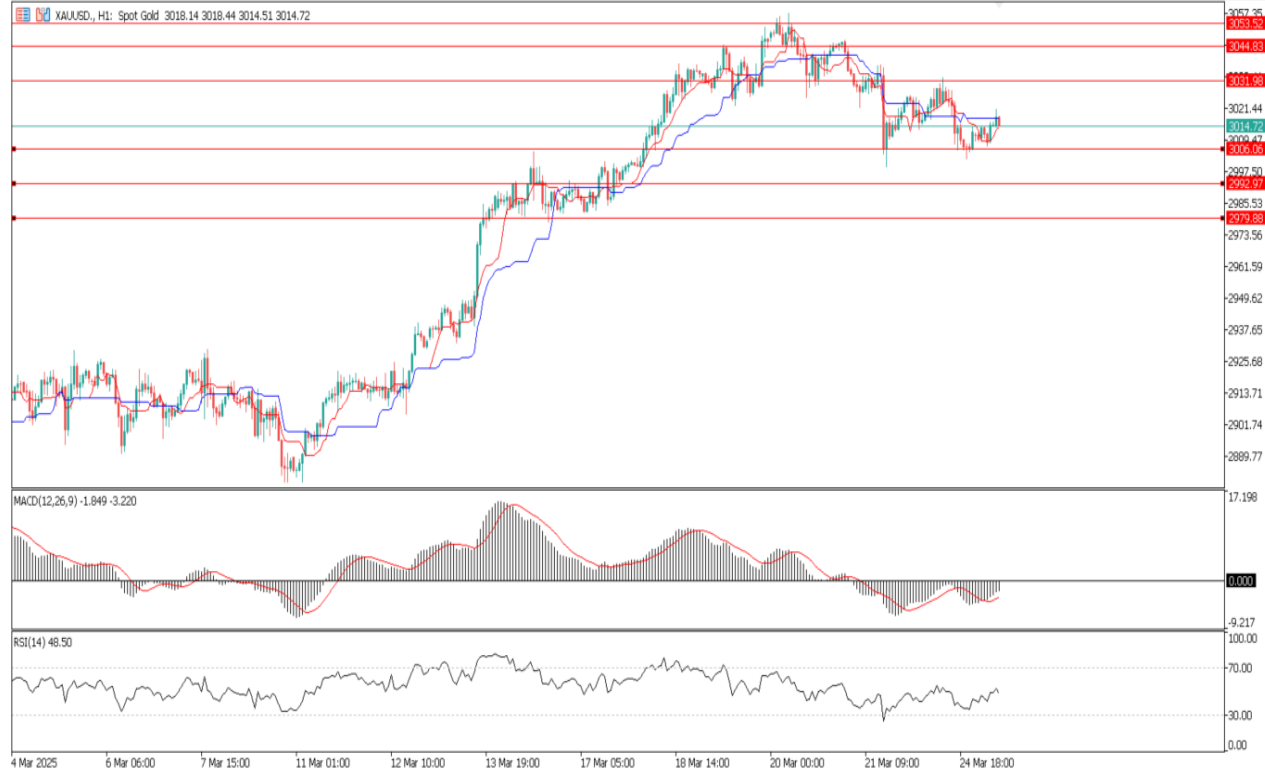
%60

%40

Dirençler 3031 – 3044 - 3053

Destekler 3006 – 2992 - 2979

TEKNİK GRAFİK



WTI

ABD ham petrol göstergesi olan **West Texas Intermediate (WTI)**, Salı günü Asya seansında **69.00 dolar** seviyelerinde işlem görüyor ve üç haftanın en yüksek seviyesine ulaştı. Bu yükselişin arkasındaki temel faktör, **ABD Başkanı Donald Trump'ın Venezuela'dan petrol ve gaz ithal eden ülkelere %25 gümrük vergisi uygulayacağını açıklaması** oldu. Pazartesi akşamı Trump, 2 Nisan'dan itibaren Venezuela'dan petrol veya gaz satın alan herhangi bir ülkeye %25 tarife uygulayacağını ve ayrıca Güney Amerika ülkesine yeni yaptırımlar getireceğini duyurdu. Bununla birlikte, **ABD Hazine Bakanlığı, Chevron Corp.'un Venezuela'da petrol üretmesine ve ihrac etmesine izin veren anlaşmasını 27 Mayıs'a kadar uzattı.**

%65

%35

Dirençler 69.45 – 70.50 – 71.00

Destekler 68.91 – 68.41 – 67.92

TEKNİK GRAFİK



NATGAS

Doğal gazın günlük grafiği, **yükseliş eğiliminde bir fiyat yapısını** gösteriyor. Bu yapı, **kupa-kulp formasyonu** ile oluşmuş ve ardından gelen **yükselen kanalın kırılmasıyla devam etmiştir. Fiyat, 50 günlük ve 200 günlük hareketli ortalamaların (SMA) üzerinde işlem görüyor**, bu da yükseliş trendinin sürdüğüne işaret ediyor.

Bununla birlikte, **RSI göstergesinin orta seviyenin altına kırılması**, fiyatın bir sonraki yukarı yönlü harekete geçmeden önce düşmeye devam edebileceğini gösteriyor. Beklenen düzeltmeye rağmen, **genel trend olumlu** görünümünü koruyor. **4 saatlik grafik de güçlü bir yükseliş trendini destekliyor**, ancak fiyat **kanal desteği olan 3,50\$ seviyesine** doğru bir düzeltme sinyali veriyor. Bu düzeltmenin ardından doğal gaz fiyatlarının tekrar yükselmesi bekleniyor.

%60

%40

Dirençler 4.010 – 4.157 – 4.300

Destekler 3.815 – 3.730 – 3.663

TEKNİK GRAFİK



DAX40

DAX endeksi, geçen haftaya kadar güçlü bir performans sergiledikten sonra şu anda net bir yön belirleyemiyor. Xetra açılışına iki buçuk saat kala, IG brokeri endeksin %0,2 düşüşle 22.816 puan civarında işlem göreceğini tahmin ediyor.

Bu, DAX'ın şu an 22.831 puan seviyesinde bulunan 21 günlük hareketli ortalaması etrafında dalgalanmaya devam ettiğini gösteriyor.

Wall Street'teki güçlü toparlanmaya rağmen, DAX henüz geçen haftaki 23.476 puanlık rekor seviyeye yeni bir hamle yapmaya başlamadı. ABD borsaları ise Eylül 2024'ten bu yana en düşük seviyelerinden toparlanmaya devam ediyor ve daha fazla yükseliş potansiyeli taşıyor.

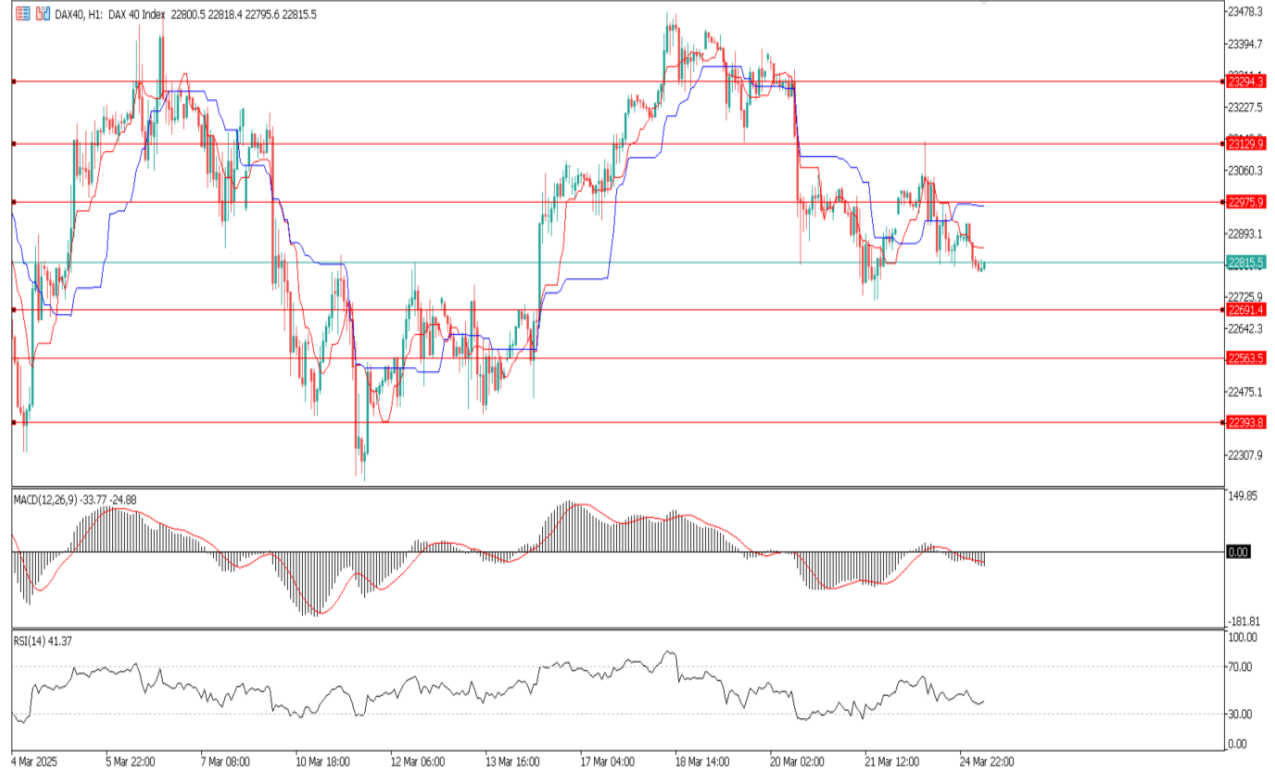
%55

%45

Dirençler 22975 – 23129 - 23294

Destekler 22691 – 22563 - 22393

TEKNİK GRAFİK



PİYASA NOTLARI

PARİTELER

EMTİALAR

ENDEKSLER

KRİPTO

EURUSD

GBPUSD

USDJPY

XAUUSD

WTI

NATGAS

DAX40

NQ100

BTCUSD

NQ100

ABD hisse senedi vadeli işlemleri, **pazartesi günü güçlü bir yükselişin ardından dalgalı bir seyir izledi.** Ana endeksler, **Trump yönetiminin 2 Nisan'da uygulanacak karşılıklı tarifeleri yumuşatacağı beklentisiyle yükseldi.**

Pazartesi günü ABD borsalarında üç ana endeks de %1'in üzerinde kazanç sağladı. Bu iyimserliğin nedeni, **Trump'ın birçok ülkeye tarifelerde istisna tanıyabileceğini açıklaması** oldu. Ancak, **ilaç ve otomotiv sektörlerine yönelik tarifelerin yakın gelecekte yürürlüğe gireceğini de belirtti.**

Aynı gün **teknoloji hisseleri, yapay zeka öncülüğünde bir ralli yaşadı.** Nvidia (NVDA), Meta (META) ve Jack Ma'nın Ant Group'u sektörde olumlu havayı yeniden inşa etmeye başladı.

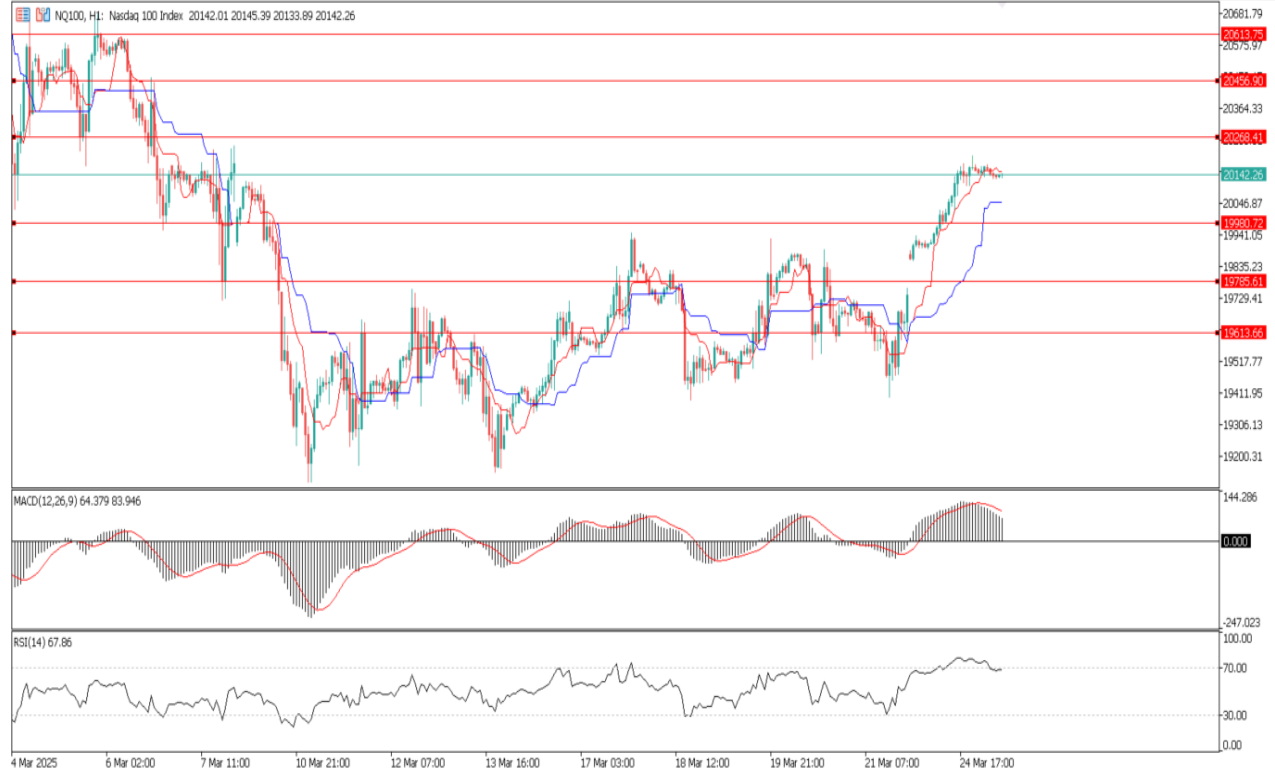
%65

%35

Dirençler 20268 – 20456 - 20613

Destekler 19980 – 19785 - 19613

TEKNİK GRAFİK



BTCUSD

Bitcoin, iki günlük yükselişin ardından Salı günü hafif bir düşüş yaşadı. Bu düşüşün ana sebebi, batık Japon kripto borsası Mt. Gox'un büyük ölçekli Bitcoin transferleri gerçekleştirilmesi oldu.

Arkham Intelligence'a göre, Mt. Gox 893 Bitcoin'i (yaklaşık 78,11 milyon dolar) sıcak cüzdanına ve 10.608 Bitcoin'i (yaklaşık 927,48 milyon dolar) değişim cüzdanına taşıdı. Tarihsel olarak, Mt. Gox'un büyük Bitcoin hareketleri yatırımcılar arasında satış baskısı yaratma endişelerine yol açmıştır. Bu nedenle Bitcoin fiyatı aşağı yönlü baskı altına girdi. Yatırımcılar ayrıca 2 Nisan'da başlayacak Trump tarifelerini bekliyor. Ancak, geniş çaplı ve sektör bazlı tarifeler yerine, belirli ülkeleri hedef alan önlemler alınması bekleniyor.

%65

%35

Dirençler 89215 – 91562 - 93562

Destekler 84784 – 82174 - 79057

TEKNİK GRAFİK





RİSK - UYARI ve YASAL SORUMLULUK BEYANI

Marj üzerinden işlem gören tüm finansal ürünler, sermayeniz için yüksek derecede risk taşır. Bunlar bazı yatırımcılara uygun olmayabilir ve fazla miktarlarda fon kaybedebilirsiniz. Lütfen ilgili riskleri tam olarak anladığınızdan emin olun ve gerekirse bağımsız tavsiye alın. Daha fazla bilgi için RİSK UYARISI çatısı altında uzman kişilerden destek alın. First Global LTD. IFCSA (International Financial Commission Supervisory Authority) Yasaları uyarınca kurulmuş kayıtlı bir şirkettir. Tüm müşterileri doğrudan IFCSA (International Financial Commission Supervisory Authority) Komisyonuna bağlıdır.

First Global LTD. tarafından yayınlanan herhangi bir bilgi, değerlendirme, analiz, tahmin, görüş ve diğer bilgiler (topluca "Bilgi"). First Global LTD. web sitelerinde, üçüncü taraf web sitelerinde, pazarlama materyallerinde, haber bültenlerinde, bireysel e-postalarda ve mektuplarda, bireysel görüşmelerde veya yazılı veya sözlü herhangi bir biçimde sağlanan, bir direktör, memur, çalışan veya temsilci iletişimi (toplu olarak "Yayınlar") yalnızca bilgi amaçlı ve/veya pazarlama amaçlıdır. Özel olarak belirtilmedikçe, hiç bir First Global LTD. yayını herhangi bir para birimi, ürün veya finansal araç satın almak veya satmak, herhangi bir yatırım yapmak veya belirli bir ticaret stratejisine katılmak için teklif olarak yorumlanmamalıdır. Aksi herhangi bir şey dikkate alınmaksızın (özellikle belirtilmese bile), First Global LTD.'nin hiçbir yayını, bu tür bir teklifin yasa dışı olacağı bir yetki alanında teklif olarak yorumlanmamalıdır. Bu tür algılanan teklifler First Global LTD. tarafından üstlenilmeyecektir.

Kaldıraçlı alım satım işlemlerine ilişkin olarak First Global LTD. personeline yapılacak teknik ve temel analizin kişiden kişiye farklılık arz edebileceği, bu analizlerde yapılan öngörülerin gerçekleşmeme riskinin bulunduğu dikkate alınmalıdır.