



1ST GLOBAL FX

GÜNLÜK BÜLTEN

 +90 548 850 48 86

 +90 212 966 17 06

PİYASA NOTLARI

PARİTELER

EMTİALAR

ENDEKSLER

KRİPTO

EURUSD

GBPUSD

USDJPY

XAUUSD

WTI

NATGAS

DAX40

NQ100

BTCUSD

PİYASADA ÖNE ÇIKAN HABER BAŞLIKLARI

- Kanada Dışişleri Bakanı Joly, ABD'nin "en büyük müşterisi" olduklarını, bu nedenle tarifelerle başlayan "ticaret savaşını" kazanacaklarına inandıklarını belirtti
- Beyaz Saray: BAE, ABD'ye 10 yıllık süre içerisinde farklı alanlarda 1,4 trilyon dolarlık yatırım sözü verdi
- Morgan Stanley, Çin'in 2025 GSYİH tahminini 50 baz puan artırdı
- Nippon Steel: U.S. Steel'in devralınması için Washington ile görüşmeler devam ediyor
- Meta, Instagram'da yapay zekayla yorum oluşturmaya başlıyor
- Altın, güvenli liman talebinin desteklenmesiyle yatay seyretti
- Petrol, ABD tarifelerinin OPEC+ arzındaki yaklaşan artışın sonuçlarının etkisiyle haftanın başında yatay

EURUSD

EUR/USD paritesi, Pazartesi günü erken Asya seansında üç günlük kayıp serisini sona erdirerek 1,0815 civarında yükseldi. ABD Başkanı Donald Trump yönetimindeki ticaret politikalarının ABD ekonomisinde yavaşlamaya neden olacağı endişeleri, ABD dolarını (USD) baskı altında tutarak EUR/USD için destek sağlıyor. Yatırımcılar, Euro Bölgesi, Almanya ve ABD için açıklanacak Mart ayına ilişkin öncü Satın Alma Yöneticileri Endeksi (PMI) verilerinden daha fazla ipucu almayı bekliyor. Teknik olarak, EUR/USD paritesinin pozitif görünümü devam ediyor, çünkü fiyat günlük grafikte önemli olan 100 günlük Üstel Hareketli Ortalama'nın (EMA) üzerinde iyi bir destek bulmuş durumda. 14 günlük Göreceli Güç Endeksi (RSI) de 59,35 seviyesinde bulunarak yükseliş momentumunun sürdüğünü gösteriyor.

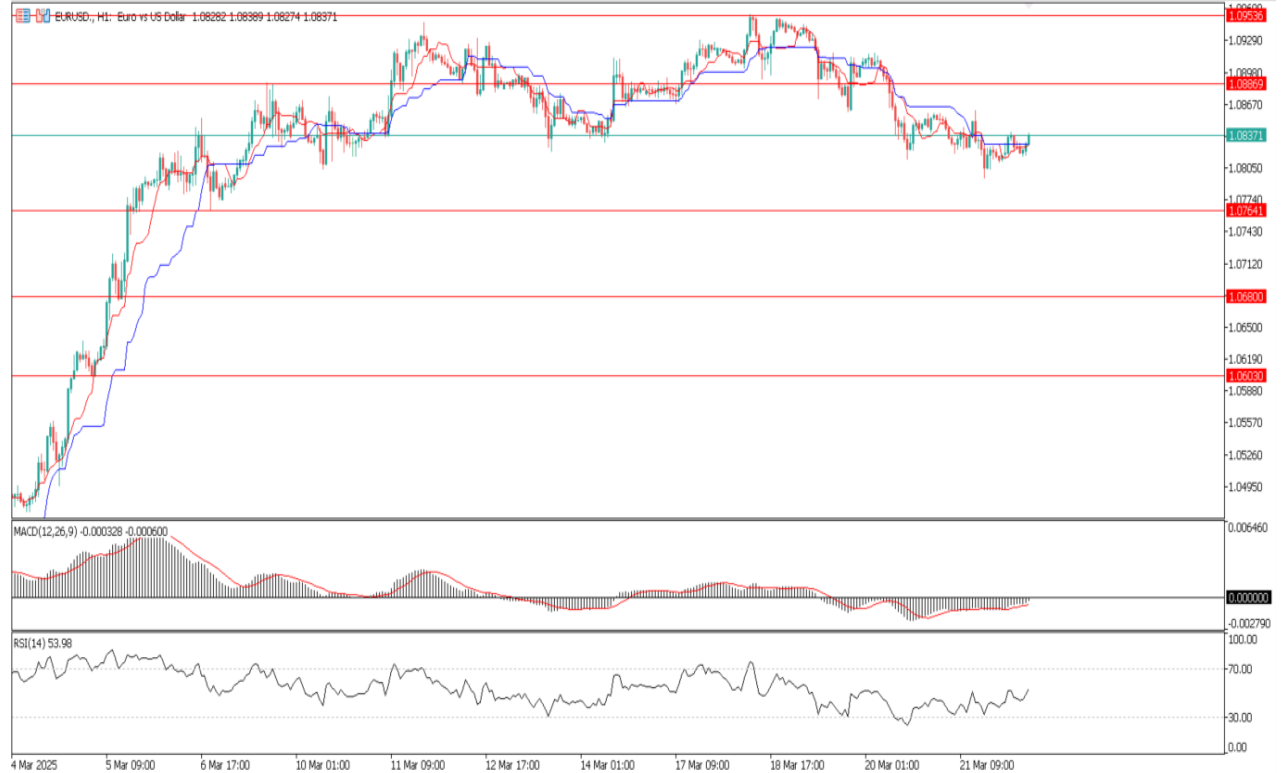
%60

%40

Dirençler 1.08869 – 1.09536 – 1.09788

Destekler 1.07641 – 1.06800 – 1.06030

TEKNİK GRAFİK



GBPUSD

GBP/USD paritesi, Pazartesi günü Asya seansında 1,2900 seviyesinin altında bir miktar direnç göstererek bazı dip alıcılarını çekti. Anlık fiyatlar şu anda 1,2930 civarında işlem görüyor ve gün içinde yaklaşık %0,10 yükselerek Cuma günü ulaşılan bir buçuk haftanın en düşük seviyesinden toparlandı. ABD doları (USD), yeni haftaya zayıf bir başlangıç yaparak çok aylık dip seviyesinden başlattığı üç günlük toparlanma hareketini durdurdu. Bu durum, GBP/USD paritesi için destekleyici bir faktör olarak öne çıkıyor. Federal Rezerv'in (Fed) enflasyon tahminlerini yukarı yönlü revize etmesine rağmen, yatırımcılar ABD ekonomisinin tarifeler nedeniyle yavaşlayacağı ve bunun Fed'i faiz indirim döngüsüne devam etmeye zorlayabileceği görüşünde.

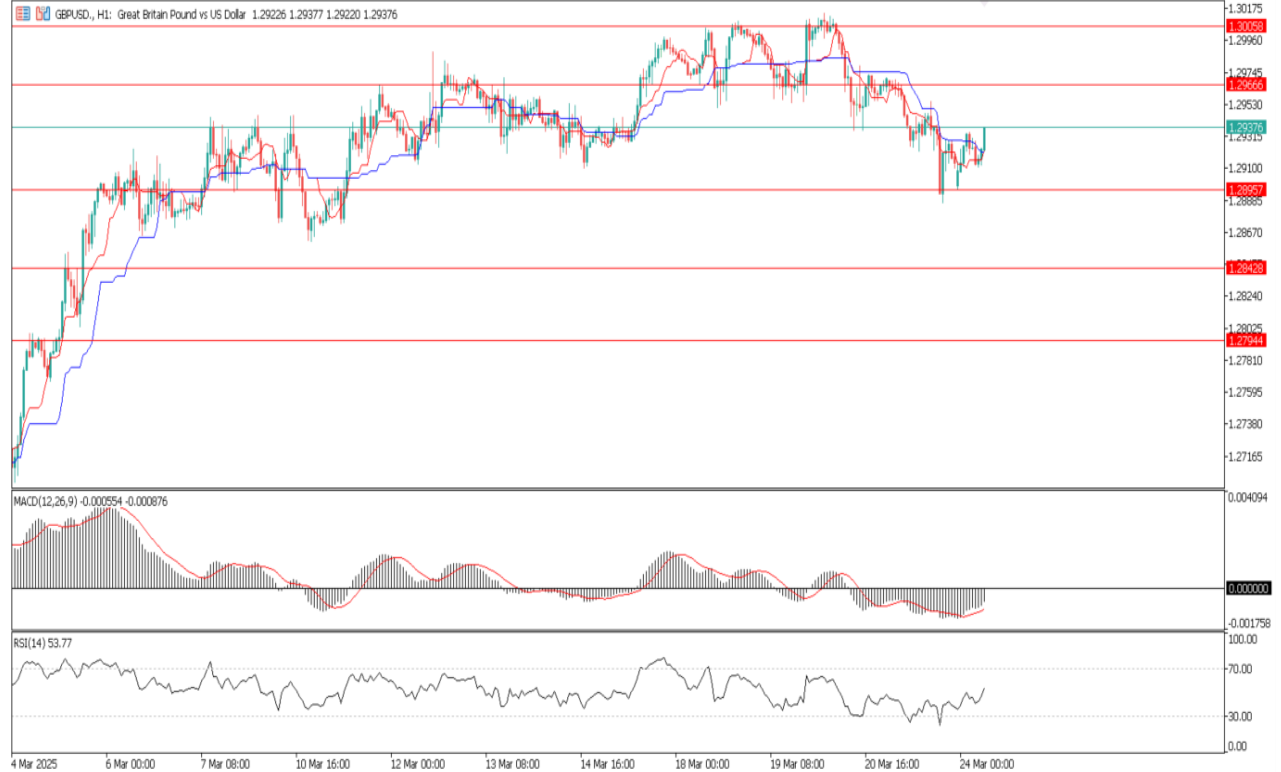
%55

%45

Dirençler 1.29666 – 1.30058 – 1.30236

Destekler 1.28957 – 1.28428 – 1.27943

TEKNİK GRAFİK



USDJPY

Japon Yeni (JPY), Pazartesi günü erken Asya seansında Japonya'nın zayıf Satın Alma Yöneticileri Endeksi (PMI) verisinin açıklanmasının ardından baskı altında kaldı. Bu sırada, ABD Başkanı Donald Trump'ın karşılıklı tarifelerinin başlangıçta korkulduğu kadar geniş kapsamlı ve katı olmayacağı yönündeki haberler, güvenli liman talebini azalttı ve JPY'yi zayıflattı. Öte yandan, ABD doları (USD), geçen haftaki toparlanma kazançlarını koruyarak USD/JPY paritesini psikolojik 150,00 seviyesine yaklaştırdı. Ancak güçlü ücret artışlarının daha geniş enflasyon trendlerine yansiyebileceği ve Japonya Merkez Bankası'na (BoJ) faiz artırımları için alan sağlayabileceği beklentileri, JPY satıcılarının agresif bahisler yapmasını engelliyor.

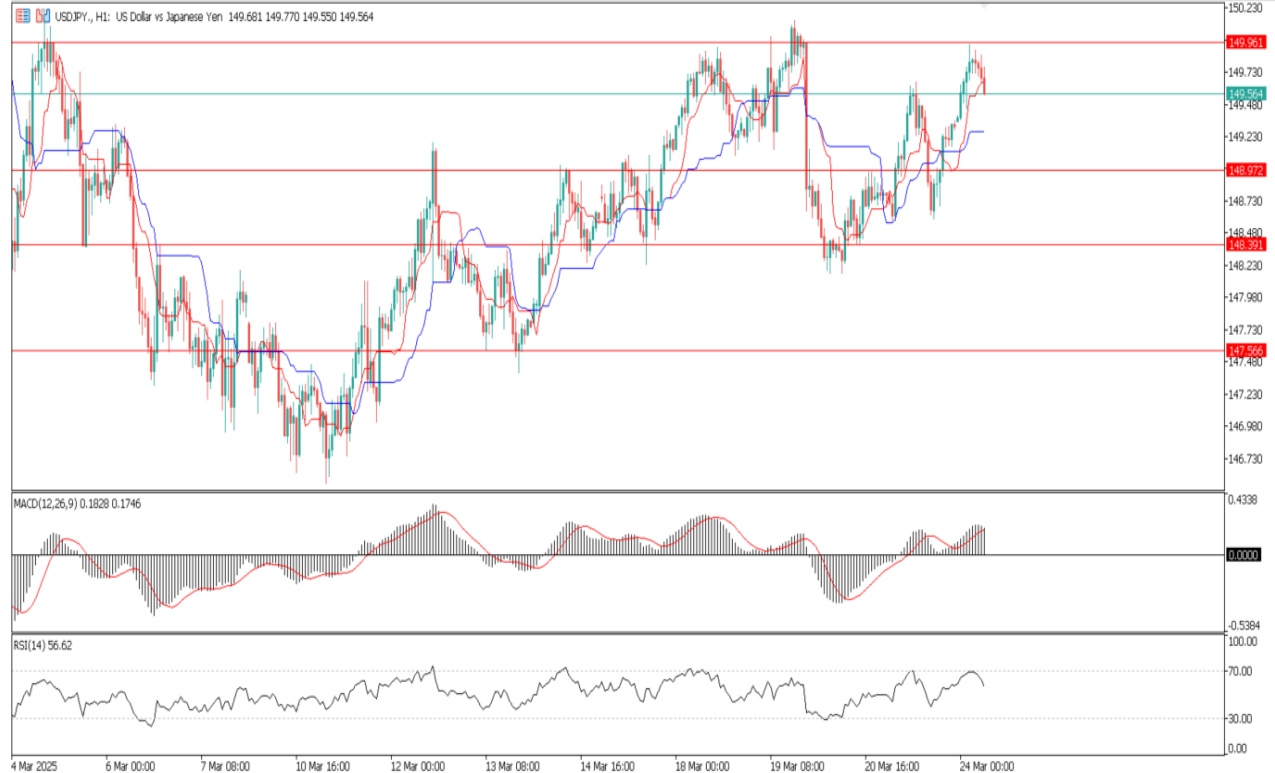
%40

%60

Dirençler 149.961 – 150.640 – 151.212

Destekler 148.972 – 148.291 – 147.566

TEKNİK GRAFİK



XAUUSD

Altın fiyatı (XAU/USD), üçüncü gün üst üste negatif bir seyir izlese de 3.000 \$ psikolojik seviyesinin ve Cuma günü dip seviyesinin üzerinde kalmayı başardı. ABD Başkanı Donald Trump'ın ticaret tarifelerinin küresel ekonomi üzerindeki etkisine dair endişeler, tarifelerin başlangıçta beklenenden daha dar kapsamlı olacağına dair haberler sayesinde azaldı. Bu durum, yatırımcıların risk iştahını artırarak güvenli liman varlıklarını baskıladı.

Öte yandan, ABD ekonomisinin tarifeler nedeniyle yavaşlayabileceği endişeleri nedeniyle Fed'in faiz indirim döngüsüne devam edebileceği yönündeki beklentiler, ABD dolarının geçen haftaki toparlanmasını sürdürmesini engellemeyemedi.

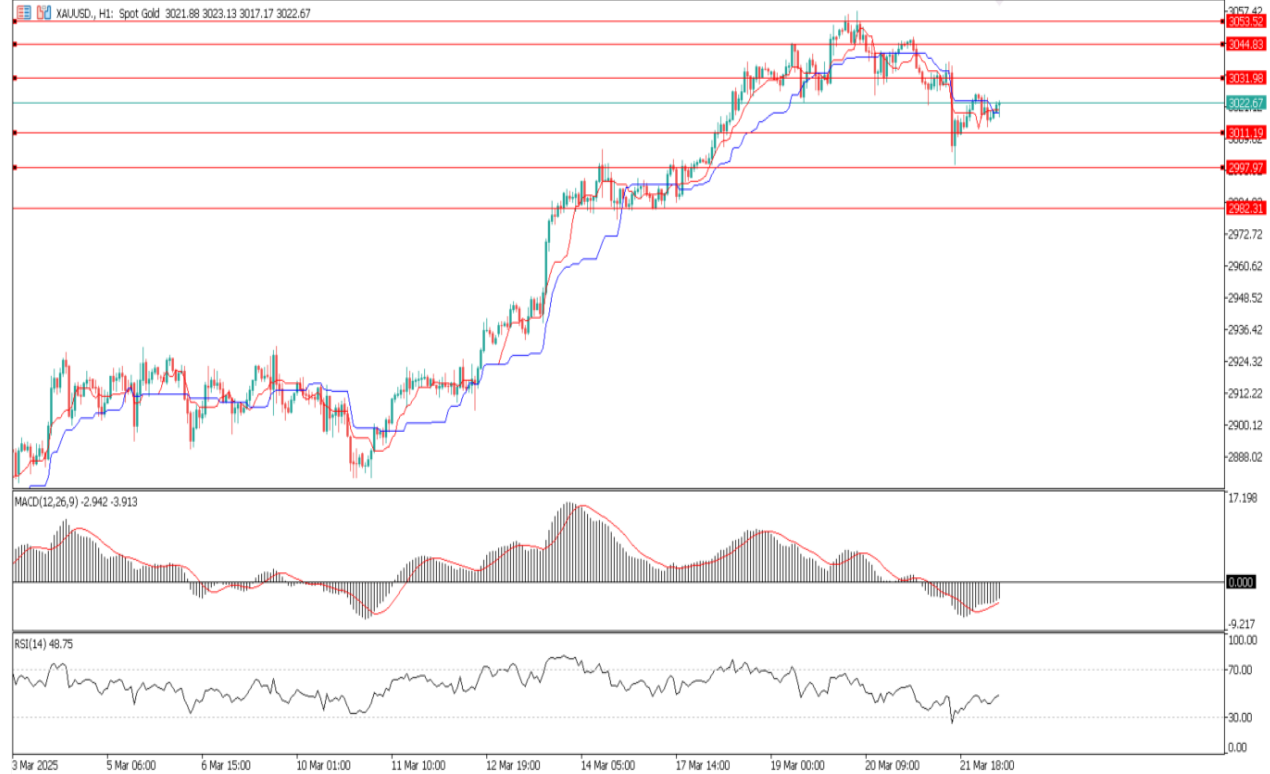
%60

%40

Dirençler 3031 – 3044 - 3053

Destekler 3011 – 2997 - 2982

TEKNİK GRAFİK



WTI

Batı Teksas tipi ham petrol (WTI), ikinci gün üst üste düşüş kaydederek Pazartesi günü Asya seansında varil başına 68,00 \$ seviyelerinde işlem görüyor. Bu düşüş, Ukrayna ve ABD yetkililerinin Pazar günü Riyad'da yaptığı görüşmelerin ardından jeopolitik gerilimlerin azalmasıyla ilişkilendiriliyor. Reuters'a göre, bu görüşmeler sonucunda küresel piyasalara daha fazla Rus petrolünün arz edilmesi bekleniyor.

Ateşkes müzakereleri devam ederken, ABD Başkanı Trump üç yıldır süren savaşa son verilmesi çağrısında bulunuyor. Ukrayna Savunma Bakanı Rustem Umerov, enerji ve kritik altyapıyı koruma önlemlerini vurguladı. Öte yandan, ABD heyetinin Pazartesi günü Rus yetkililerle bir araya gelerek Karadeniz'de ateşkes ve Ukrayna'da daha geniş çaplı bir gerilimi azaltma süreci için görüşmeler yapması bekleniyor.

%65

%35

Dirençler 68.91 – 69.71 – 70.45

Destekler 67.78 – 66.99 – 66.32

TEKNİK GRAFİK



NATGAS

Doğal gaz vadeli işlemleri haftayı baskı altında kapattı ve erken sezon talep zayıflığı, beklenmedik bir stok artışı ve devam eden ılıman hava koşullarının yarattığı düşüş eğilimli bir karışımı sindirmeye çalışan yatırımcıların etkisiyle değer kaybetti. Haftanın ortasında istikrar kazanma girişimlerine rağmen, piyasa hissiyatı Cuma günü itibarıyla düşüş eğilimine geçti. Bahar koşullarının beklenenden daha erken gelmesi yönündeki endişeler, sezonun ilk enjeksiyonunun erken gelmesiyle daha da pekişti ve son haftalarda fiyatları destekleyen temel faktörlerden biri ortadan kalktı.

%60

%40

Dirençler 4.010 – 4.157 – 4.300

Destekler 3.815 – 3.730 – 3.663

TEKNİK GRAFİK



DAX40

Rekor seviyeden üç günlük düzeltme hareketinin ardından, DAX endeksi haftaya Pazartesi günü hafif yükselişle başladı. Xetra açılışından iki buçuk saat önce, aracı kurum IG, Almanya'nın önde gelen endeksini %0,3 artışla 22.980 puan seviyesinde değerledi. Bu, endeksin şu anda 22.804 puanda bulunan 21 günlük hareketli ortalama çizgisinden daha da uzaklaşmasını sağladı.

Geçen hafta Salı günü, DAX iki haftalık bir aradan sonra 23.476 puan ile yeni bir rekor seviyeye ulaştı. Ancak, yılbaşından bu yana %18 civarında bir kazanç elde edilmesinin ardından, yeterli yeni alıcı bulunamadı ve kar satışlarının ağır basması nedeniyle endeks geri çekildi.

%55

%45

Dirençler 23081 – 23229 – 23409

Destekler 22733 – 22563 – 22386

TEKNİK GRAFİK



NQ100

ABD hisse senedi vadeli işlemleri Pazar günü yükseldi ve ana endeksler, zorlu geçen bir ay ve çeyreğin sonunda bir başka kazanç haftası arayışına girdi. 2 Nisan'da yürürlüğe girmesi planlanan Başkan Trump'ın karşılıklı gümrük tarifeleri, yatırımcıların odağında olmaya devam ediyor. Trump, Cuma günü yaptığı açıklamada, tarifelerin uygulanması konusunda "esneklik" gösterdiğini belirtti, ancak bunun nasıl olacağına dair net bir fikir vermedi.

Wall Street için diğer endişeler arasında, yılbaşından bu yana yaşanan kayıpların sadece geçici bir yavaşlama olup olmadığı veya ekonominin bir resesyona doğru ilerleyip ilerlemediği konusu yer alıyor. JPMorgan stratejisti Bruch Kasman, resesyon ihtimalini %40'a kadar yüksek görüyor.

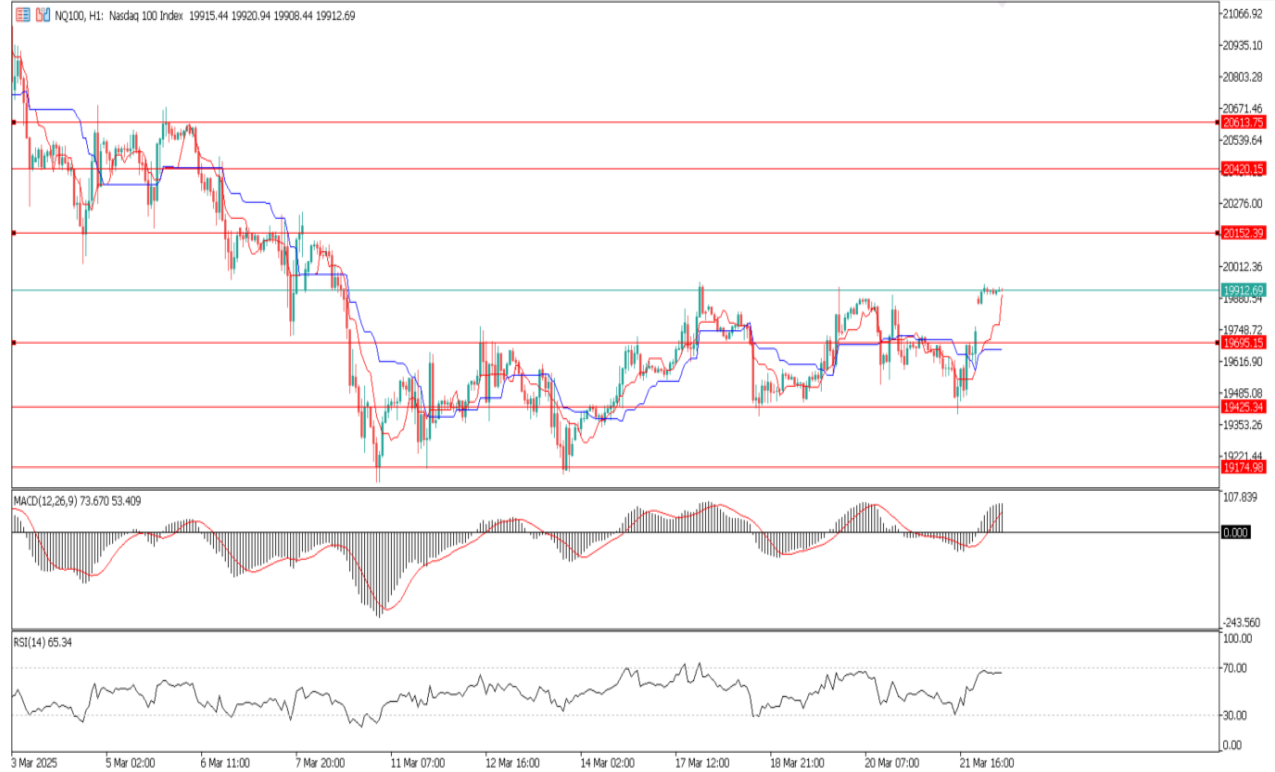
%65

%35

Dirençler 20152 – 20420 - 20613

Destekler 19695 – 19425 - 19174

TEKNİK GRAFİK



BTCUSD

Bitcoin fiyatı, geçen hafta 200 günlük Üstel Hareketli Ortalama (EMA) seviyesi olan 85.502 \$'ın üzerine çıkarak kapanış yaptı, ancak bu seviyede destek bulamadı. Ayrıca, Pazar günü tekrar 200 günlük EMA seviyesinin üzerine çıkarak kapandı. Pazartesi günü yazım sırasında BTC, 85.600 \$ civarında işlem görüyor. Eğer Bitcoin 200 günlük EMA seviyesinde destek bulursa, toparlanmasını sürdürerek psikolojik olarak önemli 90.000 \$ seviyesini yeniden test edebilir.

Günlük grafikte Göreceli Güç Endeksi (RSI), 48 seviyesinde yukarı doğru hareket ederek nötr seviye olan 50'ye yaklaşıyor. Bu da düşüş momentumunun zayıfladığını gösteriyor. RSI'nin toparlanma rallisinin sürdürülebilmesi için 50 seviyesinin üzerine çıkması gerekiyor.

%65

%35

Dirençler 89215 – 91562 - 93562

Destekler 85175 – 82174 - 79057

TEKNİK GRAFİK





RİSK - UYARI ve YASAL SORUMLULUK BEYANI

Marj üzerinden işlem gören tüm finansal ürünler, sermayeniz için yüksek derecede risk taşır. Bunlar bazı yatırımcılara uygun olmayabilir ve fazla miktarlarda fon kaybedebilirsiniz. Lütfen ilgili riskleri tam olarak anladığınızdan emin olun ve gerekirse bağımsız tavsiye alın. Daha fazla bilgi için RİSK UYARISI çatısı altında uzman kişilerden destek alın. First Global LTD. IFCSA (International Financial Commission Supervisory Authority) Yasaları uyarınca kurulmuş kayıtlı bir şirkettir. Tüm müşterileri doğrudan IFCSA (International Financial Commission Supervisory Authority) Komisyonuna bağlıdır.

First Global LTD. tarafından yayınlanan herhangi bir bilgi, değerlendirme, analiz, tahmin, görüş ve diğer bilgiler (topluca "Bilgi"). First Global LTD. web sitelerinde, üçüncü taraf web sitelerinde, pazarlama materyallerinde, haber bültenlerinde, bireysel e-postalarda ve mektuplarda, bireysel görüşmelerde veya yazılı veya sözlü herhangi bir biçimde sağlanan, bir direktör, memur, çalışan veya temsilci iletişimi (toplu olarak "Yayınlar") yalnızca bilgi amaçlı ve/veya pazarlama amaçlıdır. Özel olarak belirtilmedikçe, hiç bir First Global LTD. yayını herhangi bir para birimi, ürün veya finansal araç satın almak veya satmak, herhangi bir yatırım yapmak veya belirli bir ticaret stratejisine katılmak için teklif olarak yorumlanmamalıdır. Aksi herhangi bir şey dikkate alınmaksızın (özellikle belirtilmese bile), First Global LTD.'nin hiçbir yayını, bu tür bir teklifin yasa dışı olacağı bir yetki alanında teklif olarak yorumlanmamalıdır. Bu tür algılanan teklifler First Global LTD. tarafından üstlenilmeyecektir.

Kaldıraçlı alım satım işlemlerine ilişkin olarak First Global LTD. personeline yapılacak teknik ve temel analizin kişiden kişiye farklılık arz edebileceği, bu analizlerde yapılan öngörülerin gerçekleşmeme riskinin bulunduğu dikkate alınmalıdır.